



บันทึกข้อความ

ส่วนราชการ งานบัญชี กลุ่มงานบริหารทั่วไป โรงพยาบาลหนองไผ่ อ.หนองไผ่ จ.เพชรบูรณ์

ที่ พช ๐๐๓๓.๒๐๖.๑/๓๑๘๖ วันที่ ๘ ตุลาคม ๒๕๖๗

เรื่อง ขออนุญาตนำรายงานสถานการณ์การเงินการคลังของโรงพยาบาลหนองไผ่ ประจำปีเดือนกันยายน ๒๕๖๗
ขึ้นเผยแพร่บนเว็บไซต์ของโรงพยาบาลหนองไผ่

เรียน ผู้อำนวยการโรงพยาบาลหนองไผ่

ข้าพเจ้า นางสาวกรรณพรพรข ดวงจำปา ตำแหน่งนักวิชาการเงินและบัญชี รับผิดชอบงาน
บัญชี มีความประสงค์ขออนำรายงานสถานการณ์การเงินการคลังของโรงพยาบาล ประจำปีเดือนกันยายน ๒๕๖๗
ขึ้นเผยแพร่ลงบนเว็บไซต์ของโรงพยาบาลหนองไผ่ เพื่อให้สาธารณชนได้ทราบต่อไป

จึงเรียนมาเพื่อโปรดทราบ

ลงชื่อ

ผู้รายงาน

(นางสาวกรรณพรพรข ดวงจำปา)

นักวิชาการเงินและบัญชี

ลงชื่อ

ผู้ตรวจสอบ

(นางธนัชฐ์อร สุรัฐนนท์ศิริ)

เจ้าพนักงานการเงินและบัญชีชำนาญงาน

รักษาการแทนในตำแหน่งหัวหน้ากลุ่มงานบริหารทั่วไป

() อนุญาต () ไม่อนุญาต

ลงชื่อ

(นายสมรัฐ ศรีตระกูล)

ผู้อำนวยการโรงพยาบาลหนองไผ่



บันทึกข้อความ

ส่วนราชการ งานบัญชี กลุ่มงานบริหารทั่วไป โรงพยาบาลหนองไผ่ อ.หนองไผ่ จ.เพชรบูรณ์

ที่ พช ๐๐๓๓.๒๐๖.๑/๓๑๘๖ วันที่ ๑๐ ตุลาคม ๒๕๖๖


เรื่อง รายงานสถานการณ์การเงินการคลังของโรงพยาบาลหนองไผ่ ประจำเดือน กันยายน ๒๕๖๗


เรียน ผู้อำนวยการโรงพยาบาลหนองไผ่


งานบัญชี ขอรายงานสถานการณ์การเงินการคลังของโรงพยาบาลหนองไผ่
ประจำเดือน กันยายน ๒๕๖๗ ดังนี้

๑. งบทดลอง
๒. งบแสดงสถานะการเงิน
๓. งบแสดงผลการดำเนินงาน
๔. ข้อมูลวิเคราะห์วิกฤตทางการเงิน (Risk Scoring)
๕. รายงานการควบคุมรายรับ - รายจ่าย (Planfin)
๖. รายงานต้นทุนหน่วยบริการแบบ Quick Method

จึงเรียนมาเพื่อโปรดทราบ


(นางสาวกรรณพรพรช ดวงจำปา)
นักวิชาการเงินและบัญชี


(นางธนิษฐ์อร สุรัฐนันท์ศิริ)
เจ้าพนักงานการเงินและบัญชีชำนาญงาน
รักษาการแทนในตำแหน่งหัวหน้ากลุ่มงานบริหารทั่วไป


(นายสมรวัฏ ศรีตระกุล)
ผู้อำนวยการโรงพยาบาลหนองไผ่

หมายเหตุประกอบงบการเงิน

หนองไผ่,รพช.

งบแสดงฐานะการเงิน

ณ เดือน กันยายน 2567

1.1.1 เงินสดและรายการเทียบเท่าเงินสด

เงินสด	0.00	0.00%
เงินฝากคลัง- หน่วยงานย่อย	582,438.50	0.22%
เงินฝากคลัง-หน่วยงานย่อย (เงินบำรุงนำฝากคลัง)	438.99	0.00%
เงินฝากธนาคาร-นอกประมาณที่มีวัตถุประสงค์เฉพาะออมทรัพย์ (งบลงทุน) 265-2-38165-1	1,485,745.13	0.56%
ธ.กส. ออมทรัพย์ เลขที่ 265-2-38165-1 (30 บาท)	8,593,865.75	3.26%
ธ.กรุงไทย ออมทรัพย์ เลขที่ 641-0-004022-9	332,536.94	0.13%
เงินฝากเงินนอกงบประมาณ กรุงไทย 641-0-40957-5	595,996.59	0.23%
เงินฝากเงินนอกงบประมาณ ธ.กรุงไทยเลขที่ 641-0-00044-8(สกส.)	3,995,345.20	1.52%
เงินฝากเงินนอกงบประมาณ	350.45	0.00%
เงินฝากเงินนอกงบประมาณ ธ.ออมสิน ออมทรัพย์ 020235145016	759,744.77	0.29%
เงินฝากเงินนอกงบประมาณ ธกส.012652547471 (ประกันสังคม)	3,316,050.97	1.26%
เงินฝากเงินนอกงบประมาณ ธ.กรุงไทย 641-0-60502-1 (ประกันสุขภาพแรงงานต่างด้าว)	14,074.00	0.01%
เงินฝากธนาคาร-นอกประมาณรอการจัดสรร 265-2-38165-1	3,055,119.80	1.16%
เงินฝากธนาคาร-นอกประมาณที่มีวัตถุประสงค์เฉพาะออมทรัพย์ 020345909020	2,870,462.49	1.09%
1.1.1 เงินสดและรายการเทียบเท่าเงินสด	25,602,169.58	9.72%

1.1.2 ลูกหนี้หมุนเวียนและรายได้ค้างรับ

ลูกหนี้เงินยืม - เงินบำรุง	344,020.00	0.13%
ลูกหนี้ค่ารักษา - เบิกจ่ายตรงกรมบัญชีกลาง IP	1,051,742.30	0.40%
ลูกหนี้ค่ารักษา - เบิกจ่ายตรง อปท.รูปแบบพิเศษ OP	36,713.00	0.01%
ลูกหนี้ค่ารักษา - เบิกจ่ายตรง อปท.IP	60,317.17	0.02%
ลูกหนี้ค่ารักษา - เบิกจ่ายตรง อปท.OP	2,837,911.01	1.08%
ลูกหนี้ค่ารักษา - พรบ.รถ IP	200,499.00	0.08%
ลูกหนี้ค่ารักษา - พรบ.รถ OP	552,138.75	0.21%
ลูกหนี้ค่ารักษา UC OP นอกสังกัด สธ.	82,196.50	0.03%
ลูกหนี้ค่ารักษา UC - OP บริการเฉพาะ(CR)	4,123,511.20	1.56%
ลูกหนี้ค่ารักษา - เบิกต้นสังกัด IP	53,047.50	0.02%
ลูกหนี้ค่ารักษา - ชำระเงินเอง IP	466,125.00	0.18%
ลูกหนี้ค่ารักษา - ชำระเงินเอง OP	2,800,376.00	1.06%
ลูกหนี้ค่ารักษา - บุคคลที่มีปัญหาสถานะและสิทธิOP นอก CUP	0.00	0.00%
ลูกหนี้ค่ารักษา - คนต่างด้าวและแรงงานต่างด้าว OP	0.00	0.00%
ลูกหนี้ค่ารักษา - เบิกจ่ายตรง อปท.รูปแบบพิเศษ IP	36,804.00	0.01%
ลูกหนี้ค่ารักษา - เบิกจ่ายตรงกรมบัญชีกลาง OP	1,806,302.01	0.69%
ลูกหนี้ค่ารักษาประกันสังคม 72 ชั่วโมงแรก	426,024.30	0.16%
ลูกหนี้ค่ารักษาประกันสังคม - กองทุนทดแทน	14,263.12	0.01%
ลูกหนี้ค่ารักษาประกันสังคม IP- นอกเครือข่าย สังกัด สป.สช.	54,126.55	0.02%
ลูกหนี้ค่ารักษาประกันสังคม OP - นอกเครือข่ายสังกัด สปสช.	241,939.30	0.09%
ลูกหนี้ค่ารักษาประกันสังคม IP - เครือข่าย	1,007,847.73	0.38%
ลูกหนี้ค่ารักษา UC - IP บริการเฉพาะ(CR)	16,454.95	0.01%

หมายเหตุประกอบงบการเงิน

หนองไผ่,รพช.

งบแสดงฐานะการเงิน

ณ เดือน กันยายน 2567

ลูกหนี้ค่ารักษาด้านการป้องกันส่งเสริมสุขภาพและป้องกันโรค (P&P)	0.00	0.00%
ลูกหนี้ค่ารักษา UC - OP นอก CUP (ในจังหวัดสังกัด สร.)	842,150.75	0.32%
ลูกหนี้ค่ารักษา UC - IP	7,984,087.50	3.03%
ลูกหนี้ค่ารักษา UC- OP ใน CUP	0.00	0.00%
ลูกหนี้ - ระบบปฏิบัติการฉุกเฉิน	145,800.00	0.06%
ลูกหนี้ค่ารักษาประกันสังคม OP - เครือข่าย	5,016,860.33	1.90%
ค่าเผื่อหนี้สงสัยจะสูญ-ลูกหนี้ค่ารักษาชำระเงิน OP	-224,030.08	-0.09%
ค่าเผื่อหนี้สงสัยจะสูญ-ลูกหนี้ค่ารักษา OPD-UC นอก CUP ในจังหวัด	-25,264.52	-0.01%
ค่าเผื่อหนี้สงสัยจะสูญ-ลูกหนี้ค่ารักษา-ชำระเงิน IP	-37,290.00	-0.01%
1.1.2 ลูกหนี้หมุนเวียนและรายได้ค้างรับ	29,914,673.37	11.35%
1.1.5 สินค้าและวัสดุคงเหลือ		
วัสดุไฟฟ้าและวิทยุ	0.00	0.00%
วัสดุก่อสร้าง	0.00	0.00%
วัสดุคอมพิวเตอร์	103,050.00	0.04%
วัสดุเชื้อเพลิงและหล่อลื่น	0.00	0.00%
วัสดุสำนักงาน	145,206.46	0.06%
วัสดุบริโภค	0.00	0.00%
วัสดุทันตกรรม	404,836.40	0.15%
วัสดุวิทยาศาสตร์และการแพทย์	1,134,367.56	0.43%
วัสดุการแพทย์ทั่วไป	1,893,071.38	0.72%
วัสดุเภสัชกรรม	233,987.75	0.09%
ยา	8,028,357.95	3.05%
วัสดุงานบ้านงานครัว	413,163.56	0.16%
1.1.5 สินค้าและวัสดุคงเหลือ	12,356,041.06	4.69%
1.1.6 สินทรัพย์หมุนเวียนอื่น		
ค่าใช้จ่ายจ่ายล่วงหน้า	59,785.54	0.02%
1.1.6 สินทรัพย์หมุนเวียนอื่น	59,785.54	0.02%
สินทรัพย์หมุนเวียน	67,932,669.55	25.78%
1.2.4 อาคาร		
อาคารเพื่อการพักอาศัย	16,010,705.00	6.08%
ค่าเสื่อมราคาสะสม-อาคารเพื่อการพักอาศัย	-16,010,704.00	-6.08%
อาคารสำนักงาน	57,117,200.00	21.68%
ค่าเสื่อมราคาสะสม-อาคารสำนักงาน	-18,872,380.10	-7.16%
อาคารเพื่อประโยชน์อื่น	23,732,616.41	9.01%
ค่าเสื่อมราคาสะสม-อาคารเพื่อประโยชน์อื่น	-21,742,856.49	-8.25%
1.2.4 อาคาร	40,234,580.82	15.27%
1.2.5 ครุภัณฑ์		
ครุภัณฑ์สำนักงาน	573,181.66	0.22%
ค่าเสื่อมราคาสะสม-ครุภัณฑ์สำนักงาน	-573,176.66	-0.22%

หมายเหตุประกอบงบการเงิน

หนองไผ่,รพช.

งบแสดงฐานะการเงิน

ณ เดือน กันยายน 2567

ครุภัณฑ์ยานพาหนะและขนส่ง	19,251,000.00	7.31%
ค่าเสื่อมราคาสะสม-ครุภัณฑ์ยานพาหนะและขนส่ง	-11,680,981.97	-4.43%
ครุภัณฑ์ไฟฟ้าและวิทยุ	13,190,527.36	5.01%
ค่าเสื่อมราคาสะสม-ครุภัณฑ์ไฟฟ้าและวิทยุ	-8,344,061.39	-3.17%
ครุภัณฑ์โฆษณาและเผยแพร่	275,139.50	0.10%
ค่าเสื่อมราคาสะสม-ครุภัณฑ์โฆษณาและเผยแพร่	-275,125.50	-0.10%
ครุภัณฑ์วิทยาศาสตร์และการแพทย์	37,855,827.00	14.37%
ค่าเสื่อมราคาสะสม-ครุภัณฑ์วิทยาศาสตร์และการแพทย์	-25,477,483.88	-9.67%
ค่าเสื่อมราคาสะสม-ครุภัณฑ์คอมพิวเตอร์	-4,375,272.00	-1.66%
ครุภัณฑ์คอมพิวเตอร์	4,375,420.00	1.66%
ครุภัณฑ์งานบ้านงานครัว	1,377,301.16	0.52%
ค่าเสื่อมราคาสะสม-ครุภัณฑ์งานบ้านงานครัว	-1,377,300.16	-0.52%
ค่าเสื่อมราคาสะสมครุภัณฑ์ยานพาหนะและขนส่ง- Interface	-10,516,997.00	-3.99%
ครุภัณฑ์ก่อสร้าง - Interface	2,170,445.00	0.82%
ค่าเสื่อมราคาสะสมครุภัณฑ์งานบ้านงานครัว - Interface	-706,948.84	-0.27%
ค่าเสื่อมราคาสะสมครุภัณฑ์คอมพิวเตอร์ - Interface	-3,882,311.46	-1.47%
ค่าเสื่อมราคาสะสมครุภัณฑ์วิทยาศาสตร์และการแพทย์ - Interface	-15,677,911.18	-5.95%
ค่าเสื่อมราคาสะสมครุภัณฑ์ก่อสร้าง - Interface	-822,452.79	-0.31%
ค่าเสื่อมราคาสะสมครุภัณฑ์การเกษตร - Interface	-200,661.62	-0.08%
ค่าเสื่อมราคาสะสมครุภัณฑ์โฆษณาและเผยแพร่ - Interface	-178,734.08	-0.07%
ค่าเสื่อมราคาสะสมครุภัณฑ์ไฟฟ้าและวิทยุ - Interface	-762,374.94	-0.29%
ครุภัณฑ์งานบ้านงานครัว - Interface	2,588,632.62	0.98%
ครุภัณฑ์สำนักงาน - Interface	5,461,978.63	2.07%
ครุภัณฑ์วิทยาศาสตร์และการแพทย์ - Interface	91,704,629.19	34.80%
ครุภัณฑ์คอมพิวเตอร์ - Interface	17,790,478.29	6.75%
ครุภัณฑ์การเกษตร - Interface	547,802.50	0.21%
ครุภัณฑ์โฆษณาและเผยแพร่ - Interface	322,000.00	0.12%
ครุภัณฑ์ไฟฟ้าและวิทยุ - Interface	4,711,761.90	1.79%
ครุภัณฑ์ยานพาหนะและขนส่ง - Interface	10,517,000.00	3.99%
ค่าเสื่อมราคาสะสมครุภัณฑ์สำนักงาน- Interface	-1,593,315.77	-0.60%
1.2.5 ครุภัณฑ์	126,268,015.57	47.92%
1.2.6 สินทรัพย์ไม่มีตัวตน		
ค่าตัดจำหน่ายสะสม-โปรแกรมคอมพิวเตอร์	-99,899.00	-0.04%
โปรแกรมคอมพิวเตอร์	99,900.00	0.04%
โปรแกรมคอมพิวเตอร์ - Interface	84,700.00	0.03%
ค่าตัดจำหน่ายสะสมโปรแกรมคอมพิวเตอร์ - Interface	-39,332.60	-0.01%
1.2.6 สินทรัพย์ไม่มีตัวตน	45,368.40	0.02%
1.2.7 งานระหว่างก่อสร้าง		
งานระหว่างก่อสร้าง	29,006,800.00	11.01%

หมายเหตุประกอบงบการเงิน

หนองไผ่,รพช.

งบแสดงฐานะการเงิน

ณ เดือน กันยายน 2567

1.2.7 งานระหว่างก่อสร้าง	29,006,800.00	11.01%
สินทรัพย์ไม่หมุนเวียน	195,554,764.79	74.22%
2.1.1 เจ้าหนี้ระยะสั้น		
เจ้าหนี้ประเภททุน - ครุภัณฑ์ไฟฟ้าและวิทยุ (เงินนอกงบประมาณ-งานสนับสนุน)	11,830.00	0.00%
เจ้าหนี้การค้า - ค่าจ้างเหมาบริการอื่น (เงินนอกงบประมาณ-งานบริการ)	632,187.00	0.24%
เจ้าหนี้อื่น-ครุภัณฑ์มูลค่าต่ำกว่าเกณฑ์(เงินนอกงบประมาณ-งานสนับสนุน)	1,524,001.20	0.58%
เจ้าหนี้ประเภททุน-ครุภัณฑ์สำนักงาน(เงินนอกงบประมาณ-งานบริการ)	283,500.00	0.11%
เจ้าหนี้ประเภททุน-ครุภัณฑ์ไฟฟ้าและวิทยุ (เงินนอกงบประมาณ-งานบริการ)	37,000.00	0.01%
เจ้าหนี้ค่ารักษา OP-UC นอก CUP ต่างจังหวัดสังกัด สธ	20,459.75	0.01%
เจ้าหนี้ประเภททุน -ครุภัณฑ์คอมพิวเตอร์ (เงินนอกงบประมาณ-งานบริการ)	901,182.62	0.34%
เจ้าหนี้การค้าค่าซ่อมแซมครุภัณฑ์อื่นๆ (เงินนอกงบประมาณ-งานบริการ)	34,019.85	0.01%
เจ้าหนี้ - วัสดุเภสัชกรรม	1,380,665.00	0.52%
เจ้าหนี้ - วัสดุทันตกรรม	1,156,854.80	0.44%
เจ้าหนี้ - ค่าจ้างเหมาบริการทางการแพทย์	2,223,171.10	0.84%
เจ้าหนี้-ค่าจ้างเหมาตรวจห้องปฏิบัติการ (LAB)	1,390,693.05	0.53%
เจ้าหนี้ - ค่าตรวจเอกซเรย์ X-Ray	3,305,638.19	1.25%
เจ้าหนี้การค้า - ค่าซ่อมแซมครุภัณฑ์งานบ้านงานครัว (เงินนอกงบประมาณ-งานบริการ)	22,000.00	0.01%
เจ้าหนี้ค่ารักษา OP -UC นอก CUP (ในจังหวัด สังกัด สธ.)	226,383.84	0.09%
เจ้าหนี้ประเภททุน -ครุภัณฑ์วิทยาศาสตร์และการแพทย์ (เงินนอกงบประมาณ-งานบริการ)	1,278,600.00	0.49%
เจ้าหนี้ค่ารักษา OP - UC- นอกสังกัด สธ.	2,827.00	0.00%
เจ้าหนี้ค่ารักษา - แรงงานต่างด้าวในสังกัด สธ.	8,394.00	0.00%
เจ้าหนี้ - งบลงทุน UC	732,200.00	0.28%
เจ้าหนี้การค้า - วัสดุงานบ้านงานครัว	740,852.00	0.28%
เจ้าหนี้ประเภททุน -ครุภัณฑ์งานบ้านงานครัว (เงินนอกงบประมาณ-งานบริการ)	55,500.00	0.02%
เจ้าหนี้-ยา	15,383,551.26	5.84%
เจ้าหนี้ - วัสดุการแพทย์ทั่วไป	3,902,087.68	1.48%
เจ้าหนี้-วัสดุวิทยาศาสตร์และการแพทย์	2,580,920.00	0.98%
เจ้าหนี้การค้า-วัสดุคอมพิวเตอร์ (เงินนอกงบประมาณ-งานบริการ)	219,802.63	0.08%
เจ้าหนี้การค้า-วัสดุสำนักงาน (เงินนอกงบประมาณ-งานบริการ)	180,365.04	0.07%
เจ้าหนี้การค้าค่าซ่อมแซมครุภัณฑ์คอมพิวเตอร์ (เงินนอกงบประมาณ-งานบริการ)	5,100.00	0.00%
เจ้าหนี้การค้า - วัสดุเชื้อเพลิงและหล่อลื่น (เงินนอกงบประมาณ-งานบริการ)	163,375.32	0.06%
เจ้าหนี้การค้า - วัสดุยานพาหนะและขนส่ง (เงินนอกงบประมาณ-งานบริการ)	10,000.00	0.00%
เจ้าหนี้การค้า - วัสดุไฟฟ้า (เงินนอกงบประมาณ-งานบริการ)	54,413.96	0.02%
เจ้าหนี้การค้า - วัสดุก่อสร้าง (เงินนอกงบประมาณ-งานบริการ)	136,195.77	0.05%
เจ้าหนี้การค้า - วัสดุโฆษณาและเผยแพร่ (เงินนอกงบประมาณ-งานบริการ)	35,198.51	0.01%
เจ้าหนี้ วัสดุเครื่องแต่งกาย (เงินนอกงบประมาณ งานสนับสนุน)	272,000.00	0.10%
เจ้าหนี้วัสดุ-วัสดุอื่น (เงินนอกงบประมาณ งานสนับสนุน)	3,610.00	0.00%
เจ้าหนี้การค้า - ค่าซ่อมแซมครุภัณฑ์สำนักงาน (เงินนอกงบประมาณ-งานบริการ)	7,740.00	0.00%
เจ้าหนี้การค้าซ่อมแซมครุภัณฑ์ยานพาหนะและขนส่ง (เงินนอกงบประมาณ-งานบริการ)	51,923.69	0.02%

หมายเหตุประกอบงบการเงิน

หนองไผ่, รพช.

งบแสดงฐานะการเงิน

ณ เดือน กันยายน 2567

เจ้าหนี้การค้า - ค่าซ่อมแซมครุภัณฑ์ไฟฟ้าและวิทยุ (เงินนอกงบประมาณ-งานบริการ)	4,760.00	0.00%
เจ้าหนี้ค่าซ่อมแซมครุภัณฑ์วิทยาศาสตร์และการแพทย์ (เงินนอกงบประมาณ-งานบริการ)	70,434.67	0.03%
เจ้าหนี้การค้า-วัสดุบริโภค(เงินนอกงบประมาณ-งานบริการ)	398,785.58	0.15%
2.1.1 เจ้าหนี้ระยะสั้น	39,448,223.51	14.97%
2.1.2 ค่าใช้จ่ายค้างจ่าย		
ค่าตอบแทนในการปฏิบัติงานของเจ้าหน้าที่(บริการ) ค้างจ่าย	1,402,365.00	0.53%
ค่าสาธารณูปโภคค้างจ่าย	327,983.91	0.12%
ค่าตอบแทนการปฏิบัติงานในลักษณะเบี่ยงเบนจ่ายค้างจ่าย	949,200.00	0.36%
ค่าตอบแทนในการปฏิบัติงานของเจ้าหน้าที่(สนับสนุน) ค้างจ่าย	439,620.00	0.17%
ค่าจ้างชั่วคราวค้างจ่าย (บริการ)	43,200.00	0.02%
ภาษีหัก ณ ที่จ่ายรอนำส่ง - ภาษีเงินได้บุคคลธรรมดา	0.00	0.00%
ค่าตอบแทนตามผลการปฏิบัติงานค้างจ่าย	388,970.00	0.15%
ค่าตอบแทนเงินเพิ่มพิเศษไม่ทำเวชปฏิบัติฯ(บริการ)ค้างจ่าย	115,000.00	0.04%
2.1.2 ค่าใช้จ่ายค้างจ่าย	3,666,338.91	1.39%
2.1.6 เงินรับฝากระยะสั้น		
เงินรับฝากกองทุน UC - นอกเหนือ Fixed Cost	0.00	0.00%
เงินรับฝากกองทุนแรงงานต่างด้าว - P&P	412.00	0.00%
เงินรับฝากกองทุนแรงงานต่างด้าว-ค่าใช้จ่ายสูง	700.00	0.00%
เงินกองทุนUC(วัสดุ) สอน และ รพ.สต.(อบจ.)	0.00	0.00%
เงินรับฝากกองทุน UC เงิน	0.00	0.00%
เงินรับฝากกองทุน UC วัสดุ	0.00	0.00%
เงินรับฝากกองทุน UC (งบลงทุน)	362,234.45	0.14%
เงินรับฝากกองทุน UC	1,000,000.00	0.38%
เงินสมทบประกันสังคมส่วนของผู้จ้าง(เงินนอกงบประมาณ)	8,939.00	0.00%
ภาษีเงินได้หัก ณ ที่จ่าย รอนำส่ง	123,937.91	0.05%
เงินรับฝากอื่น(หมุนเวียน)	0.00	0.00%
เงินรับฝากกองทุนแรงงานต่างด้าว - ค่าบริหารจัดการ	260.00	0.00%
เงินประกันอื่น-เงินมัดจำประกันสัญญา	582,438.50	0.22%
2.1.6 เงินรับฝากระยะสั้น	2,078,921.86	0.79%
หนี้สินหมุนเวียน	45,193,484.28	17.15%
3.1.1 รายได้สูง/(ต่ำ)กว่า ค่าใช้จ่ายสุทธิ		
รายได้ค่ารักษาชำระเงิน IP	2,448,612.00	0.93%
รายได้ค่าตรวจสุขภาพ-บุคคลภายนอก	9,770.00	0.00%
รายได้จากระบบปฏิบัติการฉุกเฉิน (EMS)	712,900.00	0.27%
รายได้สนับสนุนยาและอื่นๆ	4,449,847.60	1.69%
รายได้ค่ารักษาเบิกจ่ายตรงกรมบัญชีกลาง OP	19,028,779.50	7.22%
รายได้ค่ารักษาชำระเงิน OP	5,095,925.50	1.93%
ค่าใช้จ่ายอื่น - เงินนอกงบประมาณโอนไป สสจ./รพช./รพท./รพช./สอ.	-497,240.00	-0.19%
ค่าจ้างเหมาบริการอื่น (สนับสนุน)	-1,684,338.37	-0.64%

หมายเหตุประกอบงบการเงิน

หนองไผ่, รพช.

งบแสดงฐานะการเงิน

ณ เดือน กันยายน 2567

ค่าซ่อมแซมครุภัณฑ์ไฟฟ้าและวิทยุ	-3,400.00	0.00%
ค่าซ่อมแซมครุภัณฑ์วิทยาศาสตร์การแพทย์	-285,538.20	-0.11%
ค่าซ่อมแซมครุภัณฑ์คอมพิวเตอร์	-66,360.00	-0.03%
ค่าซ่อมแซมครุภัณฑ์อื่น	-56,019.85	-0.02%
ค่าจ้างเหมาบำรุงรักษาดูแลลิฟท์	-547,840.00	-0.21%
ค่าจ้างเหมาบำรุงรักษาครุภัณฑ์วิทยาศาสตร์และการแพทย์	-48,050.00	-0.02%
ค่าจ้างเหมาบำรุงรักษาเครื่องปรับอากาศ	-147,215.00	-0.06%
ค่าเชื้อเพลิง	-1,607,401.00	-0.61%
รายได้ค่ารักษาเบิกต้นสังกัด IP	240,911.31	0.09%
ค่าจ้างเหมาบริการทางการแพทย์	-14,248,610.80	-5.41%
ค่าซ่อมแซมอาคารและสิ่งปลูกสร้าง	-164,214.85	-0.06%
ค่าจ้างตรวจทางห้องปฏิบัติการ (Lab)	-6,289,118.10	-2.39%
ค่าจ้างตรวจเอ็กซเรย์ (X-Ray)	-4,636,319.29	-1.76%
ค่าไฟฟ้า	-6,040,138.19	-2.29%
ค่าน้ำประปาและ น้ำบาดาล	-629,596.29	-0.24%
ค่าโทรศัพท์	-207,914.66	-0.08%
ค่าบริการสื่อสารและโทรคมนาคม	-139,560.10	-0.05%
ค่าไปรษณีย์และขนส่ง	-30,869.00	-0.01%
ค่าเบี้ยประกันภัย	-120,131.94	-0.05%
ค่าจ้างเหมากำจัดขยะติดเชื้อ	-985,453.00	-0.37%
ค่าใช้จ่ายด้านการฝึกอบรม-ในประเทศ (เงินนอกงบประมาณ)	-1,093,282.83	-0.41%
เงินสมทบ กบข.	-1,940,673.08	-0.74%
เงินสมทบ กสจ.	-80,973.00	-0.03%
เงินสมทบกองทุนประกันสังคมส่วนของนายจ้าง(เงินนอกงบประมาณ)	-1,528,737.00	-0.58%
เงินสมทบกองทุนสำรองเลี้ยงชีพพนักงานและเจ้าหน้าที่รัฐ	-16,045.20	-0.01%
ค่าตอบแทนพิเศษสำหรับผู้ปฏิบัติงานด้านสาธารณสุข(พตส.)เงินงบประมาณ	-4,494,572.00	-1.71%
ค่าตอบแทนพิเศษสำหรับผู้ปฏิบัติงานด้านสาธารณสุข(พตส.)เงินนอกงบประมาณ	-286,220.00	-0.11%
เงินสมทบกองทุนเงินทดแทน-เงินนอกงบประมาณ	-34,370.00	-0.01%
เงินช่วยการศึกษาบุตร	-311,440.00	-0.12%
ค่าซ่อมแซมครุภัณฑ์ยานพาหนะและขนส่ง	-353,836.91	-0.13%
ค่าใช้จ่ายด้านการฝึกอบรม - ในประเทศ	-51,860.00	-0.02%
ค่าซ่อมแซมครุภัณฑ์สำนักงาน	-9,240.00	0.00%
วัสดุสำนักงานทั่วไป	-1,455,288.97	-0.55%
วัสดุยานพาหนะและขนส่งทั่วไป	-45,980.00	-0.02%
วัสดุไฟฟ้าและวิทยุทั่วไป	-188,630.06	-0.07%
วัสดุโฆษณาและเผยแพร่ทั่วไป	-12,550.00	0.00%
วัสดุคอมพิวเตอร์ทั่วไป	-852,276.73	-0.32%
วัสดุงานบ้านงานครัวทั่วไป	-3,379,380.02	-1.28%
วัสดุก่อสร้างทั่วไป	-492,129.64	-0.19%

หมายเหตุประกอบงบการเงิน

หนองไผ่, รพช.

งบแสดงฐานะการเงิน

ณ เดือน กันยายน 2567

วัสดุอื่นที่ใช้ไป	-7,630.00	0.00%
วัสดุทางการแพทย์ทั่วไปที่ใช้ไป	-9,139,322.10	-3.47%
เงินช่วยค่ารักษาพยาบาลประเภทผู้ป่วยนอก รพ.รัฐ สำหรับผู้มีสิทธิตามกฎหมายยกเว้นผู้รับเบี้ยหวัด	-83,825.00	-0.03%
ค่าเสื่อมราคาครุภัณฑ์ก่อสร้าง - Interface	-275,248.45	-0.10%
ยาที่ใช้ไป	-33,563,374.57	-12.74%
ค่าเสื่อมราคา-อาคารสำนักงาน	-3,937,405.90	-1.49%
ค่าเสื่อมราคา-อาคารเพื่อประโยชน์อื่น	-15,557.71	-0.01%
ค่าเสื่อมราคา-ยานพาหนะและอุปกรณ์การขนส่ง	-200,726.48	-0.08%
ค่าเสื่อมราคา-ครุภัณฑ์ไฟฟ้าและวิทยุ	-248,018.27	-0.09%
ค่าเสื่อมราคา-ครุภัณฑ์วิทยาศาสตร์และการแพทย์	-351,888.87	-0.13%
ค่าเสื่อมราคาครุภัณฑ์สำนักงาน - Interface	-263,324.09	-0.10%
ค่าเสื่อมราคาครุภัณฑ์ไฟฟ้าและวิทยุ - Interface	-5,636.70	0.00%
ค่าตอบแทนตามผลการปฏิบัติงาน (สนับสนุน) - เงินนอกงบประมาณ	-1,026,400.00	-0.39%
ค่าเสื่อมราคาครุภัณฑ์การเกษตร - Interface	-37,021.31	-0.01%
ค่าตอบแทนตามผลการปฏิบัติงาน (บริการ) - เงินนอกงบประมาณ	-4,116,445.00	-1.56%
ค่าเสื่อมราคาครุภัณฑ์วิทยาศาสตร์การแพทย์ - Interface	-1,004,542.29	-0.38%
ค่าเสื่อมราคาอุปกรณ์คอมพิวเตอร์ - Interface	-369,791.00	-0.14%
ค่าเสื่อมราคาครุภัณฑ์งานบ้านงานครัว - Interface	-70,741.10	-0.03%
ค่าตัดจำหน่ายโปรแกรมคอมพิวเตอร์ - Interface	-18,796.54	-0.01%
หนี้สงสัยจะสูญ-ลูกหนี้ค่ารักษา ชำระเงิน OP	-137,544.16	-0.05%
หนี้สงสัยจะสูญ-ลูกหนี้ค่ารักษา ชำระเงิน IP	-9,094.56	0.00%
หนี้สงสัยจะสูญ-ลูกหนี้ค่ารักษา OPD-UC นอก CUP (ในจังหวัด)	-19,955.67	-0.01%
ค่าใช้จ่ายโครงการผลิตบุคลากรทางการแพทย์	-760,000.00	-0.29%
ค่าใช้จ่ายลักษณะอื่น	-110,751.00	-0.04%
ค่าเสื่อมราคาครุภัณฑ์โฆษณาและเผยแพร่ - Interface	-3,217.04	0.00%
ค่ารักษาตามจ่าย UC ในสังกัด สป.	-14,041,102.54	-5.33%
เงินค่าตอบแทนรายเดือนสำหรับข้าราชการเท่ากับอัตราเงินประจำตำแหน่ง (บริการ)	-253,200.00	-0.10%
วัสดุวิทยาศาสตร์และการแพทย์ที่ใช้ไป	-6,562,619.70	-2.49%
วัสดุบริโภคที่ใช้ไป	-3,645,694.04	-1.38%
วัสดุเครื่องแต่งกายที่ใช้ไป	-310,350.00	-0.12%
วัสดุทันตกรรมที่ใช้ไป	-1,288,105.00	-0.49%
ค่าครุภัณฑ์มูลค่าต่ำกว่าเกณฑ์	-2,007,256.20	-0.76%
ค่าใช้จ่ายในการประชุม	-132,865.00	-0.05%
ค่าใช้จ่ายตามโครงการ(P&P)	-1,382,708.91	-0.52%
ค่าเสื่อมราคา-อาคารเพื่อการพักอาศัย	-2,130,224.14	-0.81%
ค่าใช้จ่ายตามโครงการเงินนอกงบประมาณ)	-74,510.00	-0.03%
วัสดุเภสัชกรรมที่ใช้ไป	-1,657,707.60	-0.63%
ค่ารักษาตามจ่าย UC นอกสังกัด สป.	-5,955.00	0.00%
ค่าตอบแทนเงินเพิ่มพิเศษแพทย์ไม่ทำเวชปฏิบัติฯ (บริการ)	-1,510,000.00	-0.57%

หมายเหตุประกอบงบการเงิน

หนองไผ่, รพช.

งบแสดงฐานะการเงิน

ณ เดือน กันยายน 2567

ค่าตอบแทนเงินเพิ่มเกสซ์กรไม่ทำเวชปฏิบัติ ฯลฯ (บริการ)	-75,000.00	-0.03%
ค่าตอบแทนในการปฏิบัติงานของเจ้าหน้าที่ (บริการ)	-18,615,027.49	-7.06%
ค่าตอบแทนในการปฏิบัติงานของเจ้าหน้าที่ (สนับสนุน)	-6,404,106.51	-2.43%
ค่าตอบแทนการปฏิบัติงานชั้นสูตรพลิกศพ (เงินงบประมาณ)	-37,350.00	-0.01%
ค่าตอบแทนการปฏิบัติงานชั้นสูตรพลิกศพ (เงินนอกงบประมาณ)	-46,950.00	-0.02%
ค่าตอบแทนในการปฏิบัติงานในลักษณะเบี่ยงเบนมาจ่าย (บริการ) - เงินงบประมาณ	-1,285,872.00	-0.49%
ค่าตอบแทนในการปฏิบัติงานในลักษณะเบี่ยงเบนมาจ่าย (บริการ) - เงินนอกงบประมาณ	-12,850,000.00	-4.88%
ค่าใช้จ่ายตามโครงการ (เงินงบประมาณ)	-141,670.00	-0.05%
ส่วนปรับลดค่าแรง OP	-37,051,967.27	-14.06%
ส่วนต่างค่ารักษาที่สูงกว่าข้อตกลงในการจ่ายตาม DRG - กองทุน UC - IP	-20,963,392.10	-7.96%
ส่วนต่างค่ารักษาที่ต่ำกว่าข้อตกลงในการจ่ายตาม DRG - กองทุน UC - IP	7,540,183.22	2.86%
รายได้ค่ารักษาด้านการสร้างเสริมสุขภาพและป้องกันโรค (P&P)	12,415,392.25	4.71%
รายได้กองทุน UC (CF)	18,771,374.47	7.12%
รายได้ค่ารักษา UC OP บริการเฉพาะ	9,941,926.25	3.77%
รายได้ค่ารักษา UC IP บริการเฉพาะ	8,155,820.00	3.10%
ส่วนต่างค่ารักษาที่สูงกว่าข้อตกลงในการจ่ายตาม DRG- UC- IP- AE	-77,632.82	-0.03%
รายได้ค่ารักษาประกันสังคม 72 ชั่วโมงแรก	595,733.75	0.23%
ส่วนต่างค่ารักษาที่สูงกว่าข้อตกลงในการจ่ายตาม UC OP AE	-33,109.10	-0.01%
รายได้กองทุน P&P อื่น	4,308,583.20	1.64%
ส่วนปรับลดค่าแรง IP	-20,874,622.27	-7.92%
ส่วนปรับลดค่าแรง PP	-7,042,667.46	-2.67%
ส่วนต่างค่ารักษาที่ต่ำกว่าข้อตกลงในการจ่ายตาม UC OP (หน่วยบริการที่ตามจ่าย)	269,786.75	0.10%
รายได้ค่ารักษาประกันสังคม OP - เครือข่าย	9,515,484.25	3.61%
เงินชดเชยสมาชิก กบข.	-1,323,780.19	-0.50%
รายได้ค่ารักษาประกันสังคม OP - นอกเครือข่าย	415,455.50	0.16%
ค่าตอบแทนในการปฏิบัติงานเวรหรือผลัดบ่ายและหรือผลัดดึกของพยาบาล	-3,449,850.00	-1.31%
รายได้ค่ารักษาประกันสังคม - กองทุนทดแทน	216,260.50	0.08%
ส่วนต่างค่ารักษาที่ต่ำกว่าข้อตกลงในการจ่ายตาม DRG-UC-IP-AE	24,372.93	0.01%
รายได้ค่ารักษา OP - UC ใน CUP	103,102,064.00	39.13%
ส่วนต่างค่ารักษาที่สูงกว่าข้อตกลงในการจ่ายตาม DRG - เบิกจ่ายตรงกรมบัญชีกลาง	-2,583,524.29	-0.98%
ส่วนต่างค่ารักษาที่ต่ำกว่าข้อตกลงในการจ่ายตาม DRG - เบิกจ่ายตรงกรมบัญชีกลาง	1,243,182.62	0.47%
รายได้ค่ารักษา พรบ.รณ OP	2,615,309.97	0.99%
รายได้ค่ารักษา พรบ.รณ IP	2,601,516.75	0.99%
รายได้ค่ารักษาเบิกจ่ายตรง อปท OP	3,377,083.00	1.28%
รายได้ค่ารักษาเบิกจ่ายตรง-อปท IP	684,650.75	0.26%
ส่วนต่างค่ารักษาที่สูงกว่าข้อตกลงในการจ่ายตาม DRG- เบิกจ่ายตรง อปท	-119,186.48	-0.05%
ส่วนต่างค่ารักษาที่ต่ำกว่าข้อตกลงในการจ่ายตาม DRG- เบิกจ่ายตรงอปท	5,376.21	0.00%
ส่วนต่างค่ารักษาที่สูงกว่าจ่ายรายหัว - กองทุน UC OP	-11,496,912.50	-4.36%
รายได้ค่ารักษาเบิกจ่ายตรง - กทม. IP	112,994.00	0.04%

หมายเหตุประกอบงบการเงิน

หนองไผ่,รพช.

งบแสดงสถานะการเงิน

ณ เดือน กันยายน 2567

รายได้จากกองทุน UC อื่น ๆ	4,606,875.24	1.75%
รายได้ค่ารักษา IP - UC	84,763,600.75	32.17%
รายได้ค่ารักษา UC - OP นอก CUP ในจังหวัด สังกัด สธ.	952,760.50	0.36%
รายได้ค่ารักษา UC - OP ต่างสังกัด สป.	108,743.25	0.04%
รายได้กองทุน UC (งบลงทุน)	5,496,410.68	2.09%
รายได้จากการกองทุน UC - OP แบบเหมาจ่ายต่อผู้มีสิทธิ	0.00	0.00%
รายได้จากกองทุน UC PP แบบเหมาจ่ายต่อผู้มีสิทธิ	8,217,332.83	3.12%
รายได้จากกองทุน UC เฉพาะโรคอื่น	1,392,819.00	0.53%
รายได้ค่ารักษาประกันสังคม IP - นอกเครือข่าย	216,473.50	0.08%
รายได้ค่ารักษาเบิกจ่ายตรง - กทม. OP	263,870.75	0.10%
ค่าจ้างประจำ(บริการ)	-1,903,893.00	-0.72%
รายได้ค่ารักษาประกันสังคม ค่าใช้จ่ายสูง/อุบัติเหตุ/ฉุกเฉิน OP	380.00	0.00%
เงินเดือนข้าราชการ(บริการ)	-44,393,101.26	-16.85%
รายได้ค่ารักษาประกันสังคม IP-เครือข่าย	6,218,698.25	2.36%
เงินประจำตำแหน่งวิชาชีพเฉพาะ(บริการ)	-3,839,993.00	-1.46%
เงินประจำตำแหน่งผู้เชี่ยวชาญ(บริการ)	-118,800.00	-0.05%
ค่าล่วงเวลา(สนับสนุน)	-106,460.00	-0.04%
เงินตอบแทนพิเศษของข้าราชการผู้ได้รับเงินเดือนถึงขั้นสูงสุดของอันดับ(บริการ)	-228,651.07	-0.09%
รายได้อื่น - เงินงบประมาณงบกลางรับโอนจาก สสจ./รพศ./รพท./รพช./สอ.	395,265.00	0.15%
เงินตอบแทนพิเศษของลูกจ้างประจำผู้ได้รับค่าจ้างถึงขั้นสูงสุดของตำแหน่ง(บริการ)	-8,186.40	0.00%
รายได้ค่าธรรมเนียม UC	666,300.00	0.25%
ค่าจ้างประจำ(สนับสนุน)	-795,210.00	-0.30%
ค่าจ้างชั่วคราว(บริการ)	-5,357,748.00	-2.03%
ค่าจ้างชั่วคราว(สนับสนุน)	-403,790.00	-0.15%
ค่าจ้างพนักงานกระทรวงสาธารณสุข(บริการ)	-28,916,061.60	-10.97%
ค่าจ้างพนักงานกระทรวงสาธารณสุข(สนับสนุน)	-1,896,717.00	-0.72%
ค่าจ้างเหมาบุคลากร (บริการ)	-58,800.00	-0.02%
เงินตอบแทนพนักงานราชการ(สนับสนุน)	-368,000.00	-0.14%
รายได้ค่ารักษาเบิกจ่ายตรงกรมบัญชีกลาง IP	7,191,062.75	2.73%
เงินตอบแทนพิเศษของข้าราชการผู้ได้รับเงินเดือนถึงขั้นสูงสุดของอันดับ(สนับสนุน)	-3,625.00	0.00%
รายได้จากการรับบริจาค - เงินสดและรายการเทียบเท่าเงินสด	449,472.00	0.17%
รายได้ค่าตรวจสุขภาพแรงงานต่างด้าว	78,800.00	0.03%
ส่วนต่างค่ารักษาที่สูงกว่ากองทุนเหมาจ่ายรายหัว - กองทุนแรงงานต่าง - OP	-21,159.25	-0.01%
รายได้ค่ารักษาแรงงานต่างด้าว IP	105,066.00	0.04%
รายได้ค่ารักษาแรงงานต่างด้าว OP	134,389.00	0.05%
ส่วนต่างค่ารักษาที่สูงกว่าเหมาจ่ายรายหัว - กองทุนประกันสังคม - IP	-1,808,839.58	-0.69%
เงินเดือนข้าราชการ(สนับสนุน)	-26,927,190.00	-10.22%
ส่วนต่างค่ารักษาที่สูงกว่าเหมาจ่ายรายหัว - กองทุนประกันสังคม OP	-1,705,236.53	-0.65%
รายได้อื่น - เงินงบประมาณงบอุดหนุนรับโอนจาก สสจ./รพศ./รพท./รพช./สอ.	9,624.28	0.00%

หมายเหตุประกอบงบการเงิน

หนองไผ่, รพช.

งบแสดงฐานะการเงิน

ณ เดือน กันยายน 2567

ส่วนต่างค่ารักษาที่สูงกว่าข้อตกลงในการจ่ายตาม DRG แร้งงานต่างด้าว IP	-3,555.50	0.00%
รายได้จากการช่วยเหลือเพื่อการดำเนินงานจาก อปท.	20,000.00	0.01%
รายได้ค่ารักษาบุคคลที่มีปัญหาสถานะและสิทธิ OP นอก CUP	36,346.55	0.01%
รายได้จากการรับบริจาค - สินทรัพย์อื่น	1,476,000.00	0.56%
รายได้ดอกเบี้ยสถาบันการเงิน	76,664.12	0.03%
บัญชีรายได้ระหว่างหน่วยงาน - หน่วยงานรับเงินงบบุคลากรจากรัฐบาล	78,599,387.26	29.83%
บัญชีรายได้ระหว่างหน่วยงาน - หน่วยงานรับเงินงบดำเนินงานจากรัฐบาล	240,462.47	0.09%
บัญชีรายได้ระหว่างหน่วยงาน - หน่วยงานรับเงินงบกลางจากรัฐบาล	3,345,426.27	1.27%
รายได้ลักษณะอื่น	1,047,879.57	0.40%
รายได้อื่น - เงินงบประมาณงบลงทุนรับโอนจาก สสจ./รพศ./รพท./รพช.	29,251,600.00	11.10%
รายได้อื่น - เงินงบประมาณงบดำเนินงานรับโอนจาก สสจ./รพศ./รพท./รพช./สอ.	8,957,794.00	3.40%
ส่วนต่างค่ารักษาที่สูงกว่าเหมาจ่ายรายหัว-เงินอุดหนุนบุคคลที่มีปัญหาและสถานะและสิทธิ OP ใน ก	-16,016.00	-0.01%
3.1.1 รายได้สูง/(ต่ำ)กว่า ค่าใช้จ่ายสุทธิ	53,023,776.61	20.12%
3.1.2 รายได้สูง/(ต่ำ)กว่า ค่าใช้จ่ายสะสม		
กำไร/ขาดทุนสะสมจากข้อผิดพลาดเงินกองทุน UC ปีก่อน	228,923.30	0.09%
ผลสะสมจากการแก้ไขข้อผิดพลาด - ค่าใช้จ่าย	-9,483,808.35	-3.60%
ผลสะสมจากการแก้ไขข้อผิดพลาด - รายได้	-35,944,424.10	-13.64%
รายได้สูง/(ต่ำ)กว่า ค่าใช้จ่ายสะสม (เงินงบประมาณ)	4,385,334.03	1.66%
รายได้สูง/(ต่ำ)กว่า ค่าใช้จ่ายสะสม (เงินนอกงบประมาณ)	195,645,650.93	74.25%
3.1.2 รายได้สูง/(ต่ำ)กว่า ค่าใช้จ่ายสะสม	154,831,675.81	58.76%
3.1.3 ทุน		
ทุน	10,438,497.64	3.96%
3.1.3 ทุน	10,438,497.64	3.96%
ทุนตั้งต้น	218,293,950.06	82.85%

หมายเหตุประกอบงบการเงิน

หนองไผ่,รพช.

งบแสดงผลการดำเนินงาน

ณ เดือน กันยายน 2567

รายได้จากการดำเนินงาน

รายได้จากการให้บริการของหน่วยงาน		
รายได้ค่าตรวจสุขภาพ-บุคคลภายนอก	9,770.00	0.00%
รายได้จากระบบปฏิบัติการฉุกเฉิน (EMS)	712,900.00	0.20%
รายได้สนับสนุนยาและอื่นๆ	4,449,847.60	1.24%
รายได้จากการให้บริการของหน่วยงาน	5,172,517.60	1.44%
รายได้ค่ารักษาพยาบาล		
รายได้ค่ารักษาเบิกต้นสังกัด IP	240,911.31	0.07%
รายได้ค่ารักษาชำระเงิน OP	5,095,925.50	1.42%
รายได้ค่ารักษาชำระเงิน IP	2,448,612.00	0.68%
รายได้ค่ารักษาเบิกจ่ายตรงกรมบัญชีกลาง OP	19,028,779.50	5.31%
รายได้ค่ารักษาเบิกจ่ายตรงกรมบัญชีกลาง IP	7,191,062.75	2.01%
ส่วนต่างค่ารักษาที่สูงกว่าข้อตกลงในการจ่ายตาม DRG - เบิกจ่ายตรงกรมบัญชีกลาง	-2,583,524.29	-0.72%
ส่วนต่างค่ารักษาที่ต่ำกว่าข้อตกลงในการจ่ายตาม DRG - เบิกจ่ายตรงกรมบัญชีกลาง	1,243,182.62	0.35%
รายได้ค่ารักษา พรบ.รณ OP	2,615,309.97	0.73%
รายได้ค่ารักษา พรบ.รณ IP	2,601,516.75	0.73%
รายได้ค่ารักษาเบิกจ่ายตรง อปท OP	3,377,083.00	0.94%
รายได้ค่ารักษาเบิกจ่ายตรง-อปท IP	684,650.75	0.19%
ส่วนต่างค่ารักษาที่สูงกว่าข้อตกลงในการจ่ายตาม DRG- เบิกจ่ายตรง อปท	-119,186.48	-0.03%
ส่วนต่างค่ารักษาที่ต่ำกว่าข้อตกลงในการจ่ายตาม DRG- เบิกจ่ายตรงอปท	5,376.21	0.00%
รายได้ค่ารักษาเบิกจ่ายตรง - กทม. OP	263,870.75	0.07%
รายได้ค่ารักษาเบิกจ่ายตรง - กทม. IP	112,994.00	0.03%
รายได้ค่ารักษาพยาบาล	42,206,564.34	11.78%
รายได้ค่ารักษาพยาบาลสำหรับโครงการสุขภาพถ้วนหน้า UC		
รายได้ค่ารักษา OP - UC ใน CUP	103,102,064.00	28.77%
รายได้ค่ารักษา IP - UC	84,763,600.75	23.65%
รายได้ค่ารักษา UC - OP นอก CUP ในจังหวัด สังกัด สช.	952,760.50	0.27%
รายได้ค่ารักษา UC - OP ต่างสังกัด สป.	108,743.25	0.03%
รายได้กองทุน UC (งบลงทุน)	5,496,410.68	1.53%
รายได้จากการกองทุน UC - OP แบบเหมาจ่ายต่อผู้มีสิทธิ	0.00	0.00%
รายได้จากกองทุน UC PP แบบเหมาจ่ายต่อผู้มีสิทธิ	8,217,332.83	2.29%
รายได้จากกองทุน UC เฉพาะโรคอื่น	1,392,819.00	0.39%
รายได้กองทุน P&P อื่น	4,308,583.20	1.20%
รายได้จากกองทุน UC อื่น ๆ	4,606,875.24	1.29%
ส่วนต่างค่ารักษาที่สูงกว่าเหมาจ่ายรายหัว - กองทุน UC OP	-11,496,912.50	-3.21%
ส่วนต่างค่ารักษาที่สูงกว่าข้อตกลงในการจ่ายตาม DRG - กองทุน UC - IP	-20,963,392.10	-5.85%
ส่วนต่างค่ารักษาที่ต่ำกว่าข้อตกลงในการจ่ายตาม DRG - กองทุน UC - IP	7,540,183.22	2.10%
รายได้ค่ารักษาด้านการสร้างเสริมสุขภาพและป้องกันโรค (P&P)	12,415,392.25	3.46%

หมายเหตุประกอบงบการเงิน

หนองไผ่, รพช.

งบแสดงผลการดำเนินงาน

ณ เดือน กันยายน 2567

รายได้กองทุน UC (CF)	18,771,374.47	5.24%
รายได้ค่ารักษา UC OP บริการเฉพาะ	9,941,926.25	2.77%
รายได้ค่ารักษา UC IP บริการเฉพาะ	8,155,820.00	2.28%
ส่วนต่างค่ารักษาที่สูงกว่าข้อตกลงในการจ่ายตาม DRG- UC- IP- AE	-77,632.82	-0.02%
ส่วนต่างค่ารักษาที่ต่ำกว่าข้อตกลงในการจ่ายตาม DRG-UC-IP-AE	24,372.93	0.01%
ส่วนต่างค่ารักษาที่สูงกว่าข้อตกลงในการจ่ายตาม UC OP AE	-33,109.10	-0.01%
ส่วนปรับลดค่าแรง OP	-37,051,967.27	-10.34%
ส่วนปรับลดค่าแรง IP	-20,874,622.27	-5.82%
ส่วนปรับลดค่าแรง PP	-7,042,667.46	-1.96%
ส่วนต่างค่ารักษาที่ต่ำกว่าข้อตกลงในการจ่ายตาม UC OP (หน่วยบริการที่ตามจ่าย)	269,786.75	0.08%
รายได้ค่ารักษาพยาบาลสำหรับโครงการสุขภาพถ้วนหน้า UC	172,527,741.80	48.14%
รายได้ค่ารักษาพยาบาลจากกองทุน		
รายได้ค่ารักษาประกันสังคม OP - เครือข่าย	9,515,484.25	2.65%
รายได้ค่ารักษาประกันสังคม IP-เครือข่าย	6,218,698.25	1.74%
รายได้ค่ารักษาประกันสังคม OP - นอกเครือข่าย	415,455.50	0.12%
รายได้ค่ารักษาประกันสังคม IP - นอกเครือข่าย	216,473.50	0.06%
รายได้ค่ารักษาประกันสังคม - กองทุนทดแทน	216,260.50	0.06%
รายได้ค่ารักษาประกันสังคม 72 ชั่วโมงแรก	595,733.75	0.17%
รายได้ค่ารักษาประกันสังคม ค่าใช้จ่ายสูง/อุบัติเหตุ/ฉุกเฉิน OP	380.00	0.00%
ส่วนต่างค่ารักษาที่สูงกว่าเหมาจ่ายรายหัว - กองทุนประกันสังคม OP	-1,705,236.53	-0.48%
ส่วนต่างค่ารักษาที่สูงกว่าเหมาจ่ายรายหัว - กองทุนประกันสังคม - IP	-1,808,839.58	-0.50%
รายได้ค่ารักษาแรงงานต่างด้าว OP	134,389.00	0.04%
รายได้ค่ารักษาแรงงานต่างด้าว IP	105,066.00	0.03%
ส่วนต่างค่ารักษาที่สูงกว่ากองทุนเหมาจ่ายรายหัว - กองทุนแรงงานต่าง - OP	-21,159.25	-0.01%
ส่วนต่างค่ารักษาที่สูงกว่าข้อตกลงในการจ่ายตาม DRG แรงงานต่างด้าว IP	-3,555.50	0.00%
รายได้ค่าตรวจสุขภาพแรงงานต่างด้าว	78,800.00	0.02%
รายได้ค่ารักษาบุคคลที่มีปัญหาสถานะและสิทธิ OP นอก CUP	36,346.55	0.01%
ส่วนต่างค่ารักษาที่สูงกว่าเหมาจ่ายรายหัว-เงินอุดหนุนบุคคลที่มีปัญหาและสถานะและสิทธิ	-16,016.00	0.00%
รายได้ค่ารักษาพยาบาลจากกองทุน	13,978,280.44	3.90%
รายได้จากการช่วยเหลือเพื่อการดำเนินงานของหน่วยงาน		
รายได้จากการช่วยเหลือเพื่อการดำเนินงานจาก อปท.	20,000.00	0.01%
รายได้จากการช่วยเหลือเพื่อการดำเนินงานของหน่วยงาน	20,000.00	0.01%
รายได้จากการบริจาคของหน่วยงาน		
รายได้จากการรับบริจาค - เงินสดและรายการเทียบเท่าเงินสด	449,472.00	0.13%
รายได้จากการรับบริจาค - สินทรัพย์อื่น	1,476,000.00	0.41%
รายได้จากการบริจาคของหน่วยงาน	1,925,472.00	0.54%
รายได้ดอกเบี้ยเงินฝากจากสถาบันการเงิน		
รายได้ดอกเบี้ยสถาบันการเงิน	76,664.12	0.02%

หมายเหตุประกอบงบการเงิน

หนองไผ่, รพช.

งบแสดงผลการดำเนินงาน

ณ เดือน กันยายน 2567

ค่าใช้จ่ายดำเนินงาน

เงินเดือนและค่าจ้าง		
เงินเดือนข้าราชการ(บริการ)	44,393,101.26	-12.39%
เงินเดือนข้าราชการ(สนับสนุน)	26,927,190.00	-7.51%
เงินประจำตำแหน่งวิชาชีพเฉพาะ(บริการ)	3,839,993.00	-1.07%
เงินประจำตำแหน่งผู้เชี่ยวชาญ(บริการ)	118,800.00	-0.03%
ค่าล่วงเวลา(สนับสนุน)	106,460.00	-0.03%
เงินตอบแทนพิเศษของข้าราชการผู้ได้รับเงินเดือนถึงขั้นสูงสุดของอันดับ(บริการ)	228,651.07	-0.06%
เงินตอบแทนพิเศษของข้าราชการผู้ได้รับเงินเดือนถึงขั้นสูงสุดของอันดับ(สนับสนุน)	3,625.00	0.00%
เงินตอบแทนพิเศษของลูกจ้างประจำผู้ได้รับค่าจ้างถึงขั้นสูงสุดของตำแหน่ง(บริการ)	8,186.40	0.00%
ค่าจ้างประจำ(บริการ)	1,903,893.00	-0.53%
ค่าจ้างประจำ(สนับสนุน)	795,210.00	-0.22%
ค่าจ้างชั่วคราว(บริการ)	5,357,748.00	-1.49%
ค่าจ้างชั่วคราว(สนับสนุน)	403,790.00	-0.11%
ค่าจ้างพนักงานกระทรวงสาธารณสุข(บริการ)	28,916,061.60	-8.07%
ค่าจ้างพนักงานกระทรวงสาธารณสุข(สนับสนุน)	1,896,717.00	-0.53%
ค่าจ้างเหมาบุคลากร (บริการ)	58,800.00	-0.02%
เงินตอบแทนพนักงานราชการ(สนับสนุน)	368,000.00	-0.10%
เงินค่าตอบแทนรายเดือนสำหรับข้าราชการเท่ากับอัตราเงินประจำตำแหน่ง (บริการ)	253,200.00	-0.07%
ค่าตอบแทนในการปฏิบัติงานเวรหรือผลัดบ่ายและหรือผลัดดึกของพยาบาล	3,449,850.00	-0.96%
เงินเดือนและค่าจ้าง	119,029,276.33	-33.21%
ค่าใช้จ่ายบุคลากรอื่น		
เงินชดเชยสมาชิก กบข.	1,323,780.19	-0.37%
เงินสมทบ กบข.	1,940,673.08	-0.54%
เงินสมทบ กสจ.	80,973.00	-0.02%
เงินสมทบกองทุนประกันสังคมส่วนของนายจ้าง(เงินนอกงบประมาณ)	1,528,737.00	-0.43%
เงินสมทบกองทุนสำรองเลี้ยงชีพพนักงานและเจ้าหน้าที่รัฐ	16,045.20	0.00%
ค่าตอบแทนเพิ่มพิเศษสำหรับผู้ปฏิบัติงานด้านสาธารณสุข(พตส.)เงินงบประมาณ	4,494,572.00	-1.25%
ค่าตอบแทนเพิ่มพิเศษสำหรับผู้ปฏิบัติงานด้านสาธารณสุข(พตส.)เงินนอกงบประมาณ	286,220.00	-0.08%
เงินสมทบกองทุนเงินทดแทน-เงินนอกงบประมาณ	34,370.00	-0.01%
ค่าใช้จ่ายบุคลากรอื่น	9,705,370.47	-2.71%
เงินช่วยเหลือพนักงานและครอบครัวด้านการศึกษา		
เงินช่วยการศึกษาบุตร	311,440.00	-0.09%
เงินช่วยค่ารักษาพยาบาลประเภทผู้ป่วยนอก รพ.รัฐ สำหรับผู้มีสิทธิตามกฎหมายยกเว้น	83,825.00	-0.02%
เงินช่วยเหลือพนักงานและครอบครัวด้านการศึกษา	395,265.00	-0.11%
ค่าใช้จ่ายด้านการฝึกอบรม ภายในประเทศ		
ค่าใช้จ่ายด้านการฝึกอบรม - ในประเทศ	51,860.00	-0.01%
ค่าใช้จ่ายด้านการฝึกอบรม-ในประเทศ (เงินนอกงบประมาณ)	1,093,282.83	-0.31%

หมายเหตุประกอบงบการเงิน

หนองไผ่,รพช.

งบแสดงผลการดำเนินงาน

ณ เดือน กันยายน 2567

ค่าใช้จ่ายด้านการฝึกอบรม ภายในประเทศ	1,145,142.83	-0.32%
ค่าวัสดุ ค่าซ่อมแซมและบำรุงรักษา		
วัสดุสำนักงานทั่วไป	1,455,288.97	-0.41%
วัสดุยานพาหนะและขนส่งทั่วไป	45,980.00	-0.01%
วัสดุไฟฟ้าและวิทยุทั่วไป	188,630.06	-0.05%
วัสดุโฆษณาและเผยแพร่ทั่วไป	12,550.00	0.00%
วัสดุคอมพิวเตอร์ทั่วไป	852,276.73	-0.24%
วัสดุงานบ้านงานครัวทั่วไป	3,379,380.02	-0.94%
วัสดุก่อสร้างทั่วไป	492,129.64	-0.14%
วัสดุอื่นทั่วไป	7,630.00	0.00%
ค่าซ่อมแซมอาคารและสิ่งปลูกสร้าง	164,214.85	-0.05%
ค่าซ่อมแซมครุภัณฑ์สำนักงาน	9,240.00	0.00%
ค่าซ่อมแซมครุภัณฑ์ยานพาหนะและขนส่ง	353,836.91	-0.10%
ค่าซ่อมแซมครุภัณฑ์ไฟฟ้าและวิทยุ	3,400.00	0.00%
ค่าซ่อมแซมครุภัณฑ์วิทยาศาสตร์การแพทย์	285,538.20	-0.08%
ค่าซ่อมแซมครุภัณฑ์คอมพิวเตอร์	66,360.00	-0.02%
ค่าซ่อมแซมครุภัณฑ์อื่น	56,019.85	-0.02%
ค่าจ้างเหมาบำรุงรักษาตู้แลลิฟท์	547,840.00	-0.15%
ค่าจ้างเหมาบำรุงรักษาครุภัณฑ์วิทยาศาสตร์และการแพทย์	48,050.00	-0.01%
ค่าจ้างเหมาบำรุงรักษาเครื่องปรับอากาศ	147,215.00	-0.04%
ค่าเชื้อเพลิง	1,607,401.00	-0.45%
ค่าวัสดุ ค่าซ่อมแซมและบำรุงรักษา	9,722,981.23	-2.71%
ค่าจ้างเหมาบริการ		
ค่าจ้างเหมากำจัดขยะติดเชื้อ	985,453.00	-0.27%
ค่าจ้างเหมาบริการทางการแพทย์	14,248,610.80	-3.98%
ค่าจ้างเหมาบริการอื่น (สนับสนุน)	1,684,338.37	-0.47%
ค่าจ้างตรวจทางห้องปฏิบัติการ (Lab)	6,289,118.10	-1.75%
ค่าจ้างตรวจเอกซเรย์ (X-Ray)	4,636,319.29	-1.29%
ค่าจ้างเหมาบริการ	27,843,839.56	-7.77%
ค่าสาธารณูปโภค		
ค่าไฟฟ้า	6,040,138.19	-1.69%
ค่าน้ำประปาและ น้ำบาดาล	629,596.29	-0.18%
ค่าโทรศัพท์	207,914.66	-0.06%
ค่าบริการสื่อสารและโทรคมนาคม	139,560.10	-0.04%
ค่าไปรษณีย์และขนส่ง	30,869.00	-0.01%
ค่าสาธารณูปโภค	7,048,078.24	-1.97%
ค่าใช้จ่ายอื่น ๆ		
ค่าเบี้ยประกันภัย	120,131.94	-0.03%

หมายเหตุประกอบงบการเงิน

หนองไผ่,รพช.

งบแสดงผลการดำเนินงาน

ณ เดือน กันยายน 2567

ค่าใช้จ่ายอื่น ๆ	120,131.94	-0.03%
ต้นทุนบริการ		
ยาใช้ไป	33,563,374.57	-9.36%
วัสดุเภสัชกรรมใช้ไป	1,657,707.60	-0.46%
วัสดุทางการแพทย์ทั่วไปใช้ไป	9,139,322.10	-2.55%
วัสดุวิทยาศาสตร์และการแพทย์ใช้ไป	6,562,619.70	-1.83%
วัสดุบริโภคใช้ไป	3,645,694.04	-1.02%
วัสดุเครื่องแต่งกายใช้ไป	310,350.00	-0.09%
วัสดุทันตกรรมใช้ไป	1,288,105.00	-0.36%
ต้นทุนบริการ	56,167,173.01	-15.67%
ค่าครุภัณฑ์มูลค่าต่ำกว่าเกณฑ์		
ค่าครุภัณฑ์มูลค่าต่ำกว่าเกณฑ์	2,007,256.20	-0.56%
ค่าครุภัณฑ์มูลค่าต่ำกว่าเกณฑ์	2,007,256.20	-0.56%
ค่าใช้จ่ายในการประชุม		
ค่าใช้จ่ายในการประชุม	132,865.00	-0.04%
ค่าใช้จ่ายในการประชุม	132,865.00	-0.04%
ค่าใช้จ่ายจากการดำเนินงานอื่น		
ค่าใช้จ่ายตามโครงการ(P&P)	1,382,708.91	-0.39%
ค่าใช้จ่ายตามโครงการ (เงินงบประมาณ)	141,670.00	-0.04%
ค่าใช้จ่ายตามโครงการเงินนอกงบประมาณ)	74,510.00	-0.02%
ค่ารักษาตามจ่าย UC ในสังกัด สป.	14,041,102.54	-3.92%
ค่ารักษาตามจ่าย UC นอกสังกัด สป.	5,955.00	0.00%
ค่าใช้จ่ายจากการดำเนินงานอื่น	15,645,946.45	-4.37%
ค่าตอบแทน		
ค่าตอบแทนเงินเพิ่มพิเศษแพทย์ไม่ทำเวชปฏิบัติฯลฯ (บริการ)	1,510,000.00	-0.42%
ค่าตอบแทนเงินเพิ่มเภสัชกรไม่ทำเวชปฏิบัติฯลฯ (บริการ)	75,000.00	-0.02%
ค่าตอบแทนในการปฏิบัติงานของเจ้าหน้าที่ (บริการ)	18,615,027.49	-5.19%
ค่าตอบแทนในการปฏิบัติงานของเจ้าหน้าที่ (สนับสนุน)	6,404,106.51	-1.79%
ค่าตอบแทนการปฏิบัติงานชั้นสูตรพลิกศพ (เงินงบประมาณ)	37,350.00	-0.01%
ค่าตอบแทนการปฏิบัติงานชั้นสูตรพลิกศพ (เงินนอกงบประมาณ)	46,950.00	-0.01%
ค่าตอบแทนในการปฏิบัติงานในลักษณะเบี่ยงเหลียงหมาจ่าย (บริการ) - เงินงบประมาณ	1,285,872.00	-0.36%
ค่าตอบแทนในการปฏิบัติงานในลักษณะเบี่ยงเหลียงหมาจ่าย (บริการ) - เงินนอกงบประมาณ	12,850,000.00	-3.59%
ค่าตอบแทนตามผลการปฏิบัติงาน (บริการ) - เงินนอกงบประมาณ	4,116,445.00	-1.15%
ค่าตอบแทนตามผลการปฏิบัติงาน (สนับสนุน) - เงินนอกงบประมาณ	1,026,400.00	-0.29%
ค่าตอบแทน	45,967,151.00	-12.82%
ค่าเสื่อมราคาและค่าตัดจำหน่าย		
ค่าเสื่อมราคา-อาคารเพื่อการพักอาศัย	2,130,224.14	-0.59%
ค่าเสื่อมราคา-อาคารสำนักงาน	3,937,405.90	-1.10%

หมายเหตุประกอบงบการเงิน

หนองไผ่,รพช.

งบแสดงผลการดำเนินงาน

ณ เดือน กันยายน 2567

ค่าเสื่อมราคา-อาคารเพื่อประโยชน์อื่น	15,557.71	0.00%
ค่าเสื่อมราคา-ยานพาหนะและอุปกรณ์การขนส่ง	200,726.48	-0.06%
ค่าเสื่อมราคา-ครุภัณฑ์ไฟฟ้าและวิทยุ	248,018.27	-0.07%
ค่าเสื่อมราคา-ครุภัณฑ์วิทยาศาสตร์และการแพทย์	351,888.87	-0.10%
ค่าเสื่อมราคาและค่าตัดจำหน่าย	6,883,821.37	-1.92%
ค่าเสื่อมราคา - อาคารและสิ่งปลูกสร้าง Interface		
ค่าเสื่อมราคาครุภัณฑ์สำนักงาน - Interface	263,324.09	-0.07%
ค่าเสื่อมราคาครุภัณฑ์ไฟฟ้าและวิทยุ - Interface	5,636.70	0.00%
ค่าเสื่อมราคาครุภัณฑ์โฆษณาและเผยแพร่ - Interface	3,217.04	0.00%
ค่าเสื่อมราคาครุภัณฑ์การเกษตร - Interface	37,021.31	-0.01%
ค่าเสื่อมราคาครุภัณฑ์ก่อสร้าง - Interface	275,248.45	-0.08%
ค่าเสื่อมราคาครุภัณฑ์วิทยาศาสตร์การแพทย์ - Interface	1,004,542.29	-0.28%
ค่าเสื่อมราคาอุปกรณ์คอมพิวเตอร์ - Interface	369,791.00	-0.10%
ค่าเสื่อมราคาครุภัณฑ์งานบ้านงานครัว - Interface	70,741.10	-0.02%
ค่าตัดจำหน่ายโปรแกรมคอมพิวเตอร์ - Interface	18,796.54	-0.01%
ค่าเสื่อมราคา - อาคารและสิ่งปลูกสร้าง Interface	2,048,318.52	-0.57%
หนี้สูญและหนี้สงสัยจะสูญ		
หนี้สงสัยจะสูญ-ลูกหนี้คำรักษา ชำระเงิน OP	137,544.16	-0.04%
หนี้สงสัยจะสูญ-ลูกหนี้คำรักษา ชำระเงิน IP	9,094.56	0.00%
หนี้สงสัยจะสูญ-ลูกหนี้คำรักษา OPD-UC นอก CUP (ในจังหวัด)	19,955.67	-0.01%
หนี้สูญและหนี้สงสัยจะสูญ	166,594.39	-0.05%
ค่าใช้จ่ายดำเนินงาน	304,029,211.54	-84.82%
ขาดทุนจากรายการพิเศษ		
ค่าใช้จ่ายอื่น		
ค่าใช้จ่ายโครงการผลิตบุคลากรทางการแพทย์	760,000.00	-0.21%
ค่าใช้จ่ายลักษณะอื่น	110,751.00	-0.03%
ค่าใช้จ่ายอื่น - เงินนอกงบประมาณโอนไป สสจ./รพศ./รพท./รพช./สอ.	497,240.00	-0.14%
ค่าใช้จ่ายอื่น	1,367,991.00	-0.38%
ขาดทุนจากรายการพิเศษ	1,367,991.00	-0.38%
ค่าใช้จ่าย	305,397,202.54	-85.21%
รายได้ / ค่าใช้จ่าย	53,023,776.61	14.79%
	53,023,776.61	14.79%

แบบฟอร์มการขอเผยแพร่ข้อมูลผ่านเว็บไซต์ของหน่วยงานในราชการส่วนภูมิภาค
โรงพยาบาลหนองไผ่ สำนักงานสาธารณสุขจังหวัดเพชรบูรณ์
สำนักงานปลัดกระทรวงสาธารณสุข

ตามประกาศสำนักงานปลัดกระทรวงสาธารณสุข

เรื่อง แนวทางการเผยแพร่ข้อมูลต่อสาธารณะผ่านเว็บไซต์ของโรงพยาบาลหนองไผ่ พ.ศ.๒๕๖๖

แบบฟอร์มการขอเผยแพร่ข้อมูลผ่านเว็บไซต์ของโรงพยาบาลหนองไผ่ สำนักงานสาธารณสุขจังหวัดเพชรบูรณ์

หน่วยงาน : กลุ่มงานบริหารทั่วไป

วัน/เดือน/ปี : วันที่ ๘ ตุลาคม ๒๕๖๗

หัวข้อ : รายงานสถานการณ์การเงินการคลังของโรงพยาบาลหนองไผ่

รายละเอียดข้อมูล : รายงานสถานการณ์การเงินการคลังของโรงพยาบาลหนองไผ่ ประจำเดือน กันยายน ๒๕๖๗
ขึ้นเผยแพร่บนเว็บไซต์ของโรงพยาบาลหนองไผ่

ผู้รับผิดชอบการให้ข้อมูล

(นางธนัชธอร สุรจันนันทศิริ)

ตำแหน่ง เจ้าพนักงานการเงินและบัญชีชำนาญงาน
รักษาการในตำแหน่ง หัวหน้ากลุ่มงานบริหารทั่วไป
วันที่ ๘ ตุลาคม ๒๕๖๗

ผู้อนุมัติรับรอง

(นางสำเภา วังอินทร์)

ตำแหน่ง พยาบาลวิชาชีพชำนาญการ
หัวหน้ากลุ่มงานประกันสุขภาพยุทธศาสตร์
และสารสนเทศทางการแพทย์
วันที่ ๘ ตุลาคม ๒๕๖๗

ผู้รับผิดชอบการนำข้อมูลขึ้นเผยแพร่

(นายพีรวิษ สุกคง)

ตำแหน่ง ผู้ช่วยช่างทั่วไป
วันที่ ๘ ตุลาคม พ.ศ.๒๕๖๗